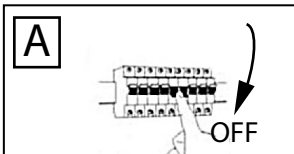
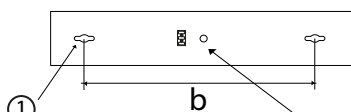


TROUT



model	b
36W	1040mm ± 20mm
72W	1040mm ± 20mm

C vyvrtejte díry Ø 6mm podle obrázku
 vyvrtať diery Ø 6mm podľa obrázku
 / drill holes Ø 6mm

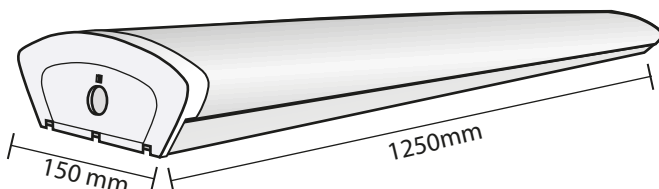


① vmontujte hmožděnky
 Ø 6mm do zdi a
 vmontujte hmožděnky
 Ø 6mm do steny a
 insert Ø 6mm expansion pipe
 in the wall

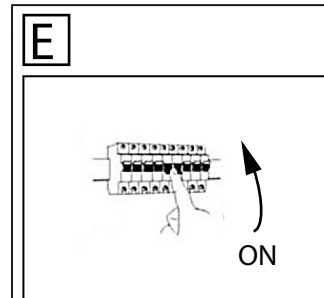
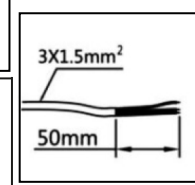
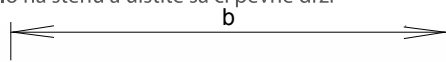
② vložte kabel skrz kabelovou průchodku
 vložte kábel cez káblovú priechodku
 put cable trough the cable gland

③ připojte kabel na svorkovnici

pripojte kábel na svorkovnicu
 connect the cable on the terminal block



pečlivě upevněte svítidlo na zed' a ujistěte se zda pevně drží
 starostlivo upevnite svietidlo na stenu a uistite sa či pevne drží
 fix the lamp on the wall



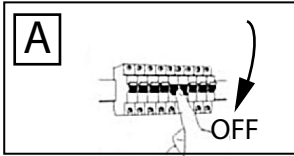
CZ Instalace musí být prováděna odborným pracovníkem. Před instalací se přesvědčte, že je odpojený přívod elektrické energie. Myslete na dostatek místa pro instalaci klipů svítidla. K čištění nepoužívejte agresivní chemické přípravky. Světelný zdroj v tomto svítidle může být nahrazen pouze výrobcem nebo jeho servisním technikem. POZOR nebezpečí úrazu elektrickým proudem. Likvidujte jako elektroodpad.

SK Inštalácia a údržba svietidla musí byť vykonávaná odborným pracovníkom. Pred inštaláciou vypnite elektriku. Myslite na dostatok miesta pro inštaláciu klipov svietidla. Na čistenie nepoužívajte agresívne chemické prípravky. Svetelný zdroj v tomto svietidle môže byť nahradený iba výrobcem alebo jeho servisným technikom. POZOR nebezpečenstvo úrazu elektrickým prúdom. Likvidujte ako elektroodpad.

EN Installation can only be carried out by an authorized person and according to the mounting instructions. Any other installation is considered to be improper. Make sure that the luminaire is always disconnected from the power supply before the installation work. Do not use the luminaire if damaged or if damaged the power cable. Only damp microfiber cloth can be used for cleaning. Technical changes are subjected without notice. Do not dispose the luminaire or its parts as household waste, but make the proper recycling.

DE Die Installation und Wartung muss durch einen Facharbeiter gemäß den einschlägigen Elektroinstallationsvorschriften erfolgen! Die Nichteinhaltung der Weisungen in dieser Anleitung kann Verbrennungen, Brände oder Verletzungen durch elektrischen Strom und andere materielle und immaterielle Schäden verursachen. Die Gesellschaft APLED s.r.o. haftet nicht für Schäden, die durch die Nichteinhaltung der Weisungen dieser Anleitung verursacht werden. Als Elektroabfall entsorgen. Zur Reinigung des Beleuchtungskörpers keine aggressiven chemischen Präparate verwenden. Die in diesem Beleuchtungskörper enthaltene Lichtquelle kann nur vom Hersteller oder einem Servicetechniker oder einer ähnlich qualifizierten Person ersetzt werden. Achtung! Unfallgefahr durch elektrischen Strom!

TROUT



B

model	b
36W	1040mm ± 20mm
72W	1040mm ± 20mm

C vyvrtejte díry Ø 6mm podle obrázku
 vyvrtať diery Ø 6mm podľa obrázku
 / drill holes Ø 6mm

70 mm

150 mm

1250 mm

1 vmontujte hmožděnky Ø 6mm do zdi a vmontujte hmožděnky Ø 6mm do steny a insert Ø 6mm expansion pipe in the wall

2 vložte kábel skrz kabelovou průchodku vložte kábel cez káblovú priechodku put cable trough the cable gland

3 připojte kábel na svorkovnici
 pripojte kábel na svorkovnicu
 connect the cable on the terminal block

pečlivě upevněte svítidlo na zeď a ujistěte se zda pevně drží
 starostlivo upevnite svietidlo na stenu a uistite sa či pevne drží
 fix the lamp on the wall

b

3x1.5mm²

50mm

D

E

CZ Instalace musí být prováděna odborným pracovníkem. Před instalací se přesvědčte, že je odpojený přívod elektrické energie. Myslete na dostatek místa pro instalaci klipů svítidla. K čištění nepoužívejte agresivní chemické přípravky. Světelný zdroj v tomto svítidle může být nahrazen pouze výrobcem nebo jeho servisním technikem. POZOR nebezpečí úrazu elektrickým proudem. Likvidujte jako elektroodpad.

SK Inštalácia a údržba svietidla musí byť vykonávaná odborným pracovníkom. Pred inštaláciou vypnite elektriku. Myslite na dostatok miesta pro inštaláciu klipov svietidla. Na čistenie nepoužívajte agresívne chemické prípravky. Svetelný zdroj v tomto svietidle môže byť nahradený iba výrobcem alebo jeho servisným technikom. POZOR nebezpečnosť úrazu elektrickým prúdom. Likvidujte ako elektroodpad.

EN Installation can only be carried out by an authorized person and according to the mounting instructions. Any other installation is considered to be improper. Make sure that the luminaire is always disconnected from the power supply before the installation work. Do not use the luminaire if damaged or if damaged the power cable. Only damp microfiber cloth can be used for cleaning. Technical changes are subjected without notice. Do not dispose the luminaire or its parts as household waste, but make the proper recycling.

DE Die Installation und Wartung muss durch einen Facharbeiter gemäß den einschlägigen Elektroinstallationsvorschriften erfolgen! Die Nichteinhaltung der Weisungen in dieser Anleitung kann Verbrennungen, Brände oder Verletzungen durch elektrischen Strom und andere materielle und immaterielle Schäden verursachen. Die Gesellschaft APLED s.r.o. haftet nicht für Schäden, die durch die Nichteinhaltung der Weisungen dieser Anleitung verursacht werden. Als Elektroabfall entsorgen. Zur Reinigung des Beleuchtungskörpers keine aggressiven chemischen Präparate verwenden. Die in diesem Beleuchtungskörper enthaltene Lichtquelle kann nur vom Hersteller oder einem Servicetechniker oder einer ähnlich qualifizierten Person ersetzt werden. Achtung! Unfallgefahr durch elektrischen Strom!